

Voici quelques proposition d'activités ludiques qui pourront vous aider à occuper vos enfants pendant ces vacances « confinées ».

**Chers parents, ces vacances de printemps vont être particulières compte tenu de la situation actuelle. Elles doivent servir à votre enfant (et à vous) à se reposer et à se détendre.**

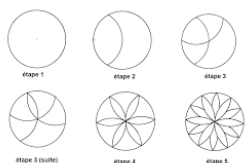
**Pas toujours facile d'occuper les enfants pendant les vacances (surtout quand on n'a pas le droit de sortir) !**

**C'est pourquoi, je vous propose quelques idées d'activités qui nécessitent peu de matériel (papier, crayons, feutres, ciseaux, règles, compas) mais peuvent permettre aux enfants de passer un bon moment (seul ou en votre compagnie).**




### **Sans avoir besoin d'imprimer :**

- Fabriquer de jolis objets en papier facilement réalisables grâce à ce tutoriel : <https://www.youtube.com/watch?v=GuuilxjVi1c>
- Faire des pavages : <https://www.cabaneaidees.com/pavages/>



- Dessiner avec un compas : pour apprendre à dessiner de belles rosaces : <https://www.maped-creativ.com/tutoriel-rosaces/> ou <https://www.family-sphere.com/le-mag/apprendre-les-rosaces/>

- Dessiner avec une règle (ou une équerre). Cela change et les enfants apprennent l'air de rien à manipuler ces outils et exercent leur précision : <http://www.momes.net/Jeux/Jeux-et-animations/Jouer-tout-seul/Points-lies>



- Cuisiner : (Avec l'appui d'une recette, vous ferez de la lecture et des mathématiques sans que votre enfant s'en rende compte!) : <https://www.enfant.com/votre-enfant-3-5-ans/activites-loisirs-jeux/des-recettes-a-faire-avec-son-enfant/>



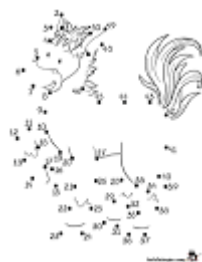
- Faire un origami : un tuto de jolie boite ici par exemple :  
<https://www.deco.fr/loisirs-creatifs/actualite-825878-tuto-fabriquer-boite-rangement-origami.html>



### A imprimer :



- Jouer avec un tangram : <https://lululataupe.com/imprimerie/jeux-d-observation/tangrams>
- Relier des points à points. Il y en a de toutes difficultés, pour tous les âges : <https://lululataupe.com/imprimerie/relier-les-points>  
ou plus compliqué : <https://jecolorie.com/point-a-relier-adulte-difficile-300-points-tom-et-jerry-coloriage-dessin-19104>



Et beaucoup d'autres activités ici :

<https://lululataupe.com/>

<https://www.cabaneaidees.com/>

<https://www.charivarialecole.fr/archives/10585>

<https://papapositive.fr/category/pour-les-enfants/>

<https://www.teteamodeler.com/>

<http://jecolorie.com/>

Bonnes vacances !!!! Amusez-vous bien !

Et surtout : **prenez soin de vous !**

-----

Maryline HEBRAUD  
Enseignante RASED  
chargée de l'aide pédagogique

